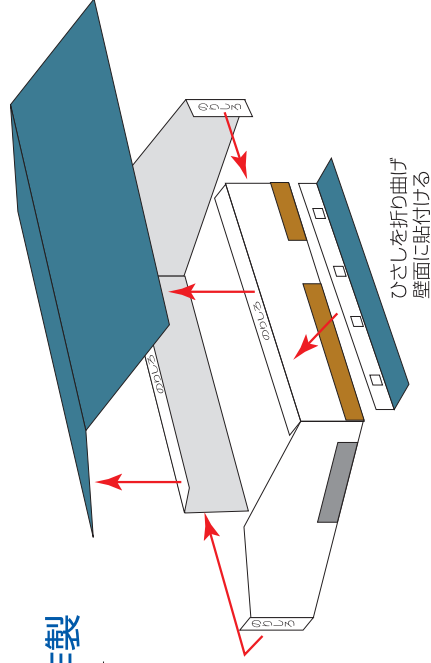


# 平田本陣記念館パーペララフトの作製

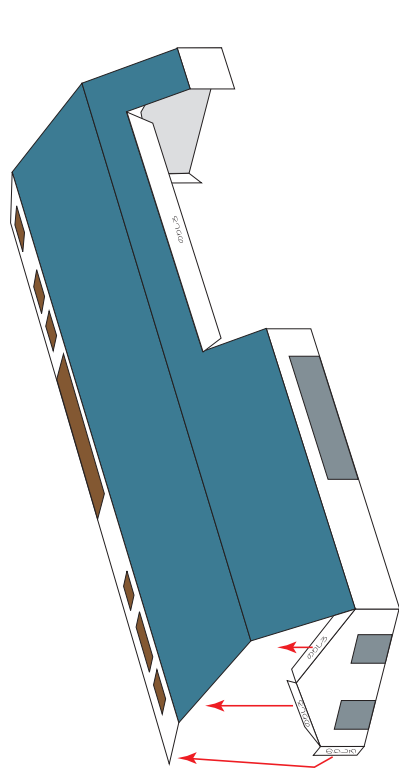
## 1.本館の作製

壁面を貼り合わせ  
屋根を取り付ける



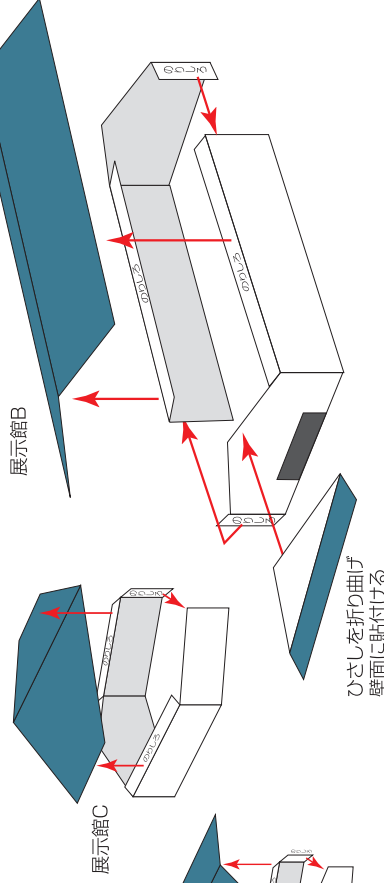
## 3.本館展示室の作製

壁面を折り曲げ屋根を貼付ける



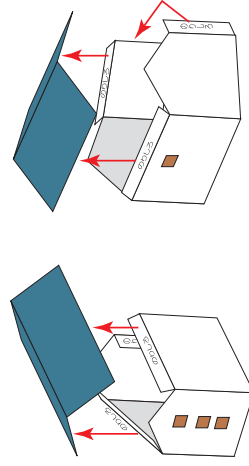
## 4.展示館の作製

部品ごとに壁面を貼り合わせ  
屋根を取り付ける



## 2.収蔵庫の作製(3階・2階)

各収蔵庫の壁面を貼り合わせ  
屋根を取り付ける



## 5.組み付け

